

Системы подвесов для металлических лотков

НОВИНКА

Предназначены для монтажа металлических лотков (прокатных или проволочных) по элементам здания (потолок, стены, пол).



5

Преимущества

- Конструкция элементов системы подвесов ориентирована, в первую очередь, на удобство и скорость монтажа

Технические характеристики:

Материал:

оцинкованная сталь.

Цвет:

белый.

Гарантия на покрытие:


защита от сквозной коррозии до 10 лет при соблюдении условий эксплуатации.


Область применения:


на улице и внутри производственных, торговых, офисных и жилых помещений.

Аксессуары


Наименование	Назначение	Длина, мм	Ширина, мм	Высота, мм	Рабочая нагрузка, Н	Вес, кг	Количество в упаковке, шт.	Артикул
Кронштейн настенный 	Для крепления лотка к стене	120	30	71,5	1230	0,201	8	CLP1CW-100
		170	30	71,5	1330	0,357	8	CLP1CW-150
		220	30	112	1430	0,619	8	CLP1CW-200
		320	30	112	1940	0,854	8	CLP1CW-300
		420	30	112	1840	1,209	8	CLP1CW-400
		520	30	112	1640	1,567	8	CLP1CW-500










Кронштейн замковый 	Для крепления лотка к профилю перфорированному	120	27	60	1330	0,232	8	CLP1CL-100
		170	27	60	1230	0,321	8	CLP1CL-150
		220	27	60	1020	0,412	8	CLP1CL-200
		320	27	85	870	0,672	8	CLP1CL-300
		420	27	85	820	0,879	8	CLP1CL-400
		520	27	85	770	1,086	8	CLP1CL-500

Кронштейн 	Для крепления лотка к профилю перфорированному	380	50	60	2134	1,14	8	CLP1CZ-300
		480	50	60	2024	1,42	8	CLP1CZ-400
		580	50	60	1804	1,69	8	CLP1CZ-500

Держатель горизонтальный VH 	Для крепления лотка к потолку при помощи шпилек	250	52	27		0,29	20	CLW10-VH-200
		350	52	27		0,41	20	CLW10-VH-300
		450	52	27		0,53	20	CLW10-VH-400
		550	52	27		0,65	20	CLW10-VH-500

Наименование	Назначение	Длина большей полки, мм	Длина меньшей полки, мм	Ширина, мм	Высота, мм	Несущая способность, кг	Вес, кг	Количество в упаковке, шт.	Артикул
Консоль потолочная VR 	Для крепления лотка к потолку или стене	159	106	52	175	95	0,45	4	CLW10-VR-100
		259	151	52	175	70	0,62	4	CLW10-VR-200
		359	151	52	175	50	0,76	4	CLW10-VR-300

Консоль VC 	Для крепления лотка к стене	153		52	101	150	0,26	10	CLW10-VC-100
		253		52	101	110	0,38	10	CLW10-VC-200
		353		52	154	75	0,55	10	CLW10-VC-300
		453		52	154	50	0,75	10	CLW10-VC-400

	Назначение	Длина, мм	Ширина, мм	Высота, мм	Толщина металла, мм	Вес, кг	Количество в упаковке, шт.	Артикул
Площадка фиксаторная CR 	Для подвеса лотков на шпильке. Также возможно использование для бокового крепления к стене или для соединения лотков	52	52			0,04	200	CLW10-CR
Держатель потолочный DR 	Для крепления шпильки к потолку	55	50	25		0,03	120	CLW10-DR
Скоба потолочная 	Для крепления профиля перфорированного к потолку	120	62	72,5	2,5	0,357	40	CLP1Q-050
Профиль перфорированный 	Для подвеса лотков на кронштейнах к потолку и стене	2500	56	40	2,5	4,525	8	CLP1Z-050-2,5
	Назначение	Длина, мм	D внешний, мм	d внутренний, мм	Толщина металла, мм	Вес, кг	Количество в упаковке, шт.	Артикул
Втулка в профиль перфорированный h 50 	Применяется для придания профилю перфорированному дополнительной жесткости и защиты от деформации в местах соединения с аксессуарами	50	17	13	2,0	0,037	10	CLP1ZU-50
	Назначение	Длина болта, мм	Резьба, мм	Вес, кг	Кол-во в упаковке, шт	Артикул		
Комплект соединительный КС М6×10 	Применяется для соединения лотков и аксессуаров между собой.	10	M6	0,008	200	CLP1M-CS-6-10		
Гайка со стопорным буртом М8 	Применяется для соединения лотков и аксессуаров между собой.	—	M8	0,0095	200	CLP1M-N-8		
Болт со стопорным буртом М8×65 	Применяется для соединения лотков и аксессуаров между собой.	65	M8	0,03	200	CLP1M-B-8-65		
Шпилька М8 	Для подвеса лотков к потолку	1000 2000	M8	0,3 0,6	50 25	CLW10-TM-08-1 CLW10-TM-08-2		